


Turismo outdoor e cicloturismo in Puglia



per

#WeAreINPUGLIA®



UNIONE EUROPEA



REGIONE PUGLIA



PROMOZIONE

POC PUGLIA 2014/2020 – ASSE VI - AZIONE 6.8

Target cicloturisti: caratteristiche socio-demografiche ed esperienze pregresse

È un cicloturista

18%

82%

Ha fatto una vacanza in Puglia




15%

Ha fatto una ciclovía in Puglia




Caratteristiche socio-demo

Uomini	61
Donne	39
18-34	21
35-54	47
55+	32
Nord-Ovest	27
Nord-Est	27
Centro	15
Sud	23
Isole	8

I fattori più importanti nella scelta di una ciclovía

 Bellezza dei paesaggi	43
 La qualità dei servizi (sentieri, mappe, segnaletica, ...)	31
 Possibilità di attraversare borghi storici	26

I servizi imprescindibili

 Sentieri, vie, strade ben tenute	33
 Segnaletica chiara e visibile	28
 Fontane e punti con acqua potabile	26

Target potenziali cicloturisti: caratteristiche socio-demo e percezione delle ciclovie

È un potenziale cicloturista
(non ha mai fatto cicloturismo in precedenza)

17%

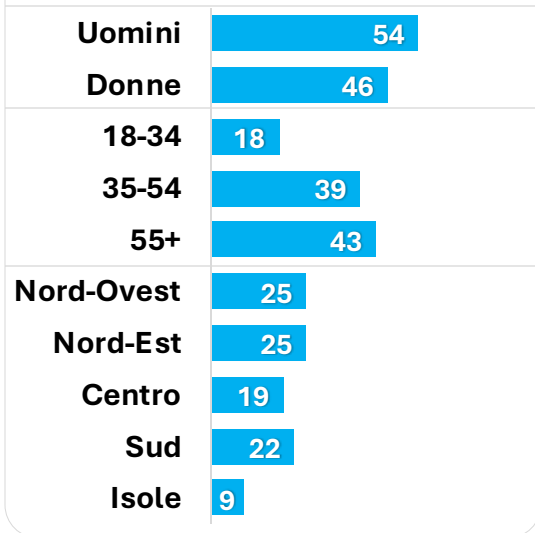
79%

Ha fatto una vacanza in Puglia

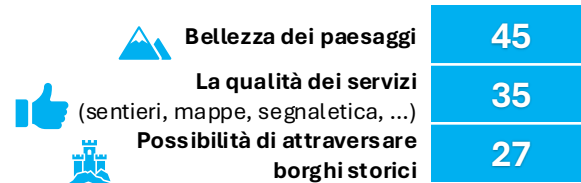
25%

Farebbe una ciclovie in Puglia

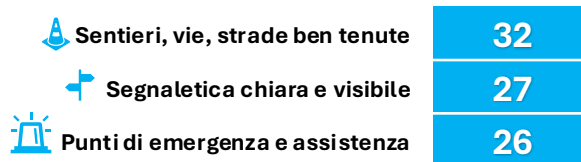
Caratteristiche socio-demo



I fattori più importanti nella scelta di una ciclovie



I servizi imprescindibili



Le esperienze progressive: località

Per quanto riguarda le ciclovie italiane il Trentino Alto Adige è la destinazione principale, seguono Lombardia, Puglia e Veneto.
1 cicloturista su 5 si è recato all'estero, prevalentemente in Austria.

In quali località ha fatto cicloturismo? (Possibili più risposte)

Rispondono solo i cicloturisti. N=639

79%

Ha fatto esperienze di cicloturismo in Italia

TOP 5

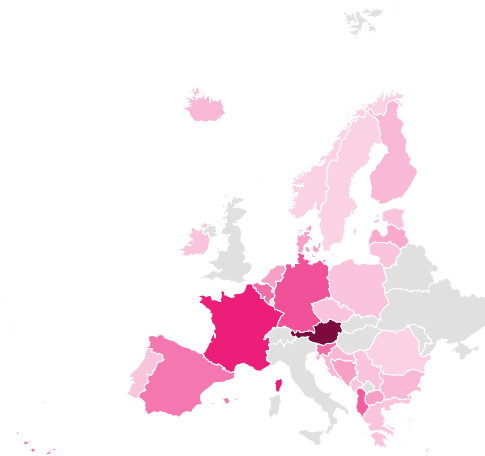
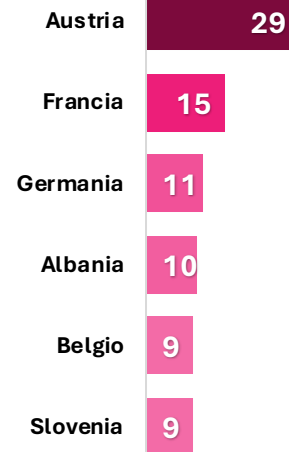


31% nella propria regione
21% in regioni limitrofe
48% in regioni più lontane

21%

Ha fatto esperienze di cicloturismo all'estero

TOP 5



© GeoNames, Microsoft, I

Le esperienze progressive: località

Elevata preferenza verso i cammini italiani, 1 su 2 si è spinto anche in regioni più lontane da quella di residenza. Puglia la meta più frequente, seguita da Trentino Alto Adige e Toscana. Tra le destinazioni estere domina la Spagna.

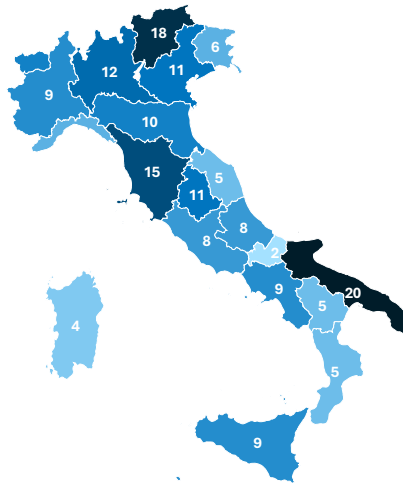
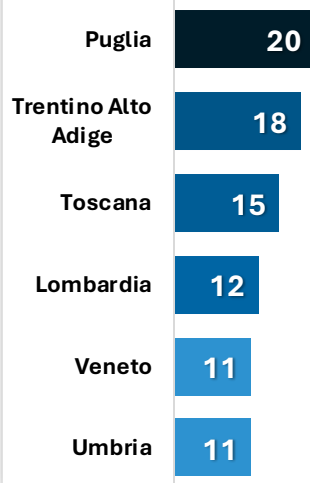
In quali località ha svolto dei cammini e/o percorsi? (Possibili più risposte)

81%

Ha fatto esperienze di cammini in Italia

33% nella propria regione
25% in regioni limitrofe
52% in regioni più lontane

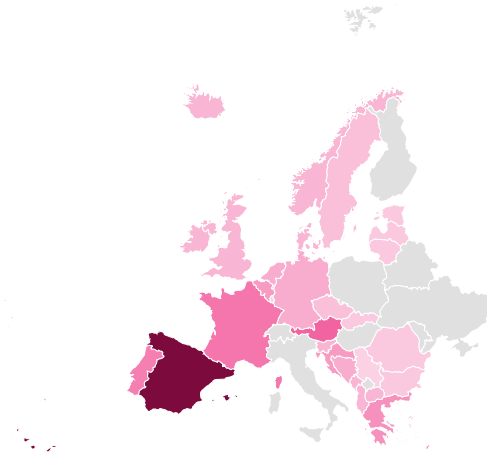
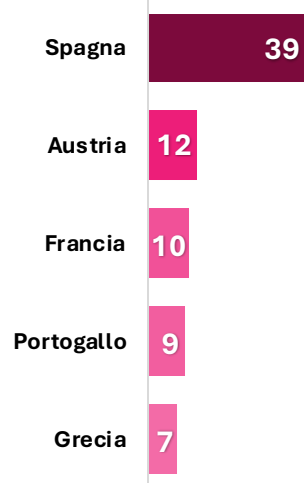
TOP 5



Ha fatto esperienze di cammini all'estero

27%

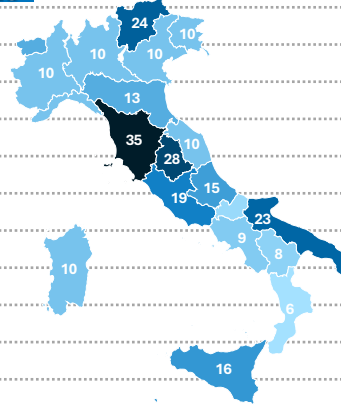
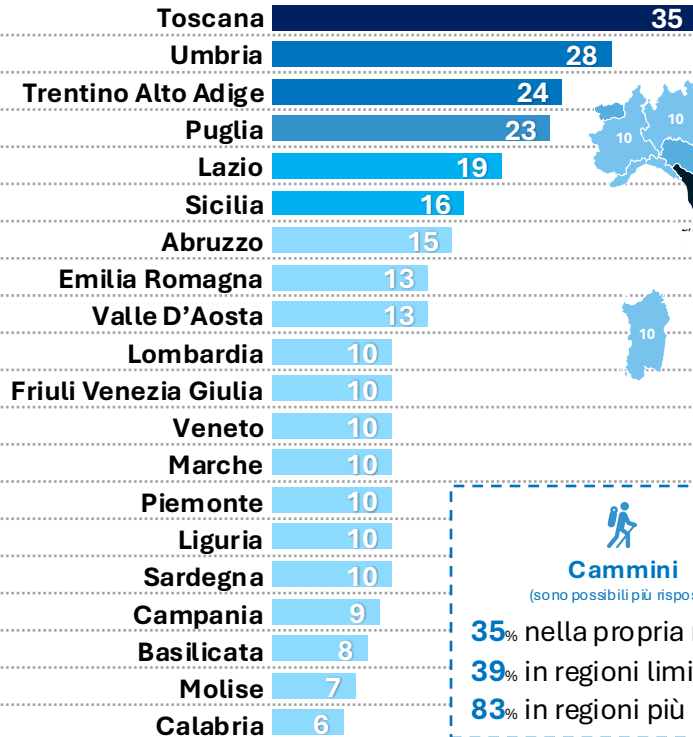
TOP 5



Le regioni più ambite in futuro

Toscana e Umbria sono le regioni più ambite per cammini e ciclovie, seguono Trentino Alto Adige e Puglia mete preferite da quasi 1 su 4. Puglia scelta più dai cicloturisti che dai camminatori. Si rileva inoltre una forte propensione a spostarsi in regioni lontane e dalla propria.

Quali regioni vorrebbe attraversare soprattutto? (massimo 5 scelte possibili)



Totale Italia

	cammini	ciclovie
Toscana	35	34
Umbria	31	20
Trentino Alto Adige	26	20
Puglia	21	26
Lazio	20	17
Sicilia	16	16
Abruzzo	16	12
Emilia Romagna	11	16
Valle D'Aosta	14	10
Lombardia	9	11
Friuli Venezia Giulia	9	12
Veneto	8	14
Marche	9	11
Piemonte	10	10
Liguria	11	8
Sardegna	12	7
Campania	8	9
Basilicata	8	6
Molise	7	6
Calabria	7	6



Cammini

(sono possibili più risposte)

35% nella propria regione

39% in regioni limitrofe

83% in regioni più lontane



Ciclovie

(sono possibili più risposte)

37% nella propria regione

40% in regioni limitrofe

84% in regioni più lontane